



EUROTUBO: Sociedade de Materiais para Construção Civil, Lda.

Sede

Rua das Terras dos Vales, 2 – D
2700 – 815 Amadora
Tel.214967400
Fax: 214958126
geral@eurotubo.pt www.eurotubo.pt

Delegação

Rua do Açúcar, 52
1900 – 606 Lisboa
Tel.: 218681431
Fax: 218683069
lisboa@eurotubo.pt









Armazém nº 1 e 2

Rua Catarina Eufémia, Lt. 26 e 28
Mina – Casal da Mira
2700 – 177 Amadora
Tel.: 214919022

Armazém nº 3

Rua das Terras da Eira, 40
2700 – 812 Amadora

ACESSÓRIOS POLIETILENO PP P/ABRAÇADEIRA

CÓDIGO	DESCR.	REF.	DIÂM. [POL]	PREÇO €
	CURVA DE PRESSÃO	502-C	1/2"	0,60
	CURVA DE PRESSÃO	502-C	5/8"	0,70
	CURVA DE PRESSÃO	502-C	3/4"	0,79
	CURVA DE PRESSÃO	502-C	1"	1,03
	CURVA DE PRESSÃO	502-C	1 1/4"	1,24
	CURVA DE PRESSÃO	502-C	1 1/2"	1,65
	CURVA DE PRESSÃO	502-C	2"	2,49
	CURVA DE PRESSÃO	502-C	2 1/2"	3,39
	FORQUILHA	503	1/2"	0,73
	FORQUILHA	503	5/8"	1,15
	FORQUILHA	503	3/4"	1,39
	FORQUILHA	503	1"	1,64
	FORQUILHA	503	1 1/4"	2,27
	FORQUILHA	503	1 1/2"	2,30
	FORQUILHA	503	2"	2,79
	CASQUILHO FÊMEA	500	1/2"	0,98
	CASQUILHO FÊMEA	500	5/8"	1,07
	CASQUILHO FÊMEA	500	3/4"	1,15
	CASQUILHO FÊMEA	500	1"	1,56
	CASQUILHO FÊMEA	500	1 1/2"	2,04
	CASQUILHO MACHO	500	1/2"	0,74
	CASQUILHO MACHO	500	5/8"	0,90
	CASQUILHO MACHO	500	3/4"	0,98
	CASQUILHO MACHO	500	1 1/2"	2,04
	CASQUILHO MACHO	500	2"	2,22
	JOELHO	502	1/2"	0,98
	JOELHO	502	3/4"	1,31
	JOELHO	502	1"	1,45
	JOELHO	502	1 1/4"	1,28
	JOELHO	502	1 1/2"	1,68
	JOELHO	502	2"	2,47
	JOELHO ROSCA	502-500	1/2"	1,24
	JOELHO ROSCA	502-500	3/4"	1,72
	JOELHO ROSCA	502-500	1"	1,78
	JOELHO ROSCA	502-500	1 1/4"	2,00
	JOELHO ROSCA	502-500	1 1/2"	2,73
	JOELHO ROSCA	502-500	2"	3,54
		TÊ	503	1/2"
TÊ		503	5/8"	0,80
TÊ		503	3/4"	0,58
TÊ		503	1"	1,28
TÊ		503	1 1/4"	1,96
TÊ		503	1 1/2"	1,55
TÊ		503	2"	2,45
	TÊ COM ROSCA	501-500	1/2"	1,74
	TÊ COM ROSCA	501-500	5/8"	1,80
	TÊ COM ROSCA	501-500	3/4"	1,90
	TÊ COM ROSCA	501-500	1"	1,99
	TÊ COM ROSCA	501-500	1 1/4"	2,56
	TÊ COM ROSCA	501-500	1 1/2"	2,89



EUROTUBO: Sociedade de Materiais para Construção Civil, Lda.

Sede

Rua das Terras dos Vales, 2 – D
2700 – 815 Amadora
Tel.214967400
Fax: 214958126
geral@eurotubo.pt www.eurotubo.pt

Delegação

Rua do Açúcar, 52
1900 – 606 Lisboa
Tel.: 218681431
Fax: 218683069
lisboa@eurotubo.pt





Armazém nº 1 e 2

Rua Catarina Eufémia, Lt. 26 e 28
Mina – Casal da Mira
2700 – 177 Amadora
Tel.: 214919022

Armazém nº 3

Rua das Terras da Eira, 40
2700 – 812 Amadora

ACESSÓRIOS POLIETILENO PP P/ABRAÇADEIRA

CÓDIGO	DESCR.	REF.	DIÂM. [POL]	PREÇO €
	TÊ COM ROSCA	501-500	2"	4,10
	TÊ DE REDUÇÃO	503-R	3/4" X 1/2"	0,84
	TÊ DE REDUÇÃO	503-R	3/4" X 5/8"	1,31
	TÊ DE REDUÇÃO	503-R	1" X 1/2"	1,48
	TÊ DE REDUÇÃO	503-R	1" X 5/8"	1,48
	TÊ DE REDUÇÃO	503-R	1" X 3/4"	1,48
	TÊ DE REDUÇÃO	503-R	1 1/4" X 1/2"	1,64
	TÊ DE REDUÇÃO	503-R	1 1/4" X 5/8"	1,64
	TÊ DE REDUÇÃO	503-R	1 1/4" X 3/4"	1,47
	TÊ DE REDUÇÃO	503-R	1 1/4" X 1"	1,55
	TÊ DE REDUÇÃO	503-R	1 1/2" X 3/4"	1,53
	TÊ DE REDUÇÃO	503-R	1 1/2" X 1"	2,05
	TÊ DE REDUÇÃO	503-R	1 1/2" X 1 1/4"	1,56
	TÊ DE REDUÇÃO	503-R	2" X 3/4"	2,22
	TÊ DE REDUÇÃO	503-R	2" X 1"	2,59
	TÊ DE REDUÇÃO	503-R	2" X 1 1/4"	2,22
	TÊ DE REDUÇÃO	503-R	2" X 1 1/2"	2,64
TÊ DE REDUÇÃO	503-R	2 1/2" X 1 1/2"	3,12	
TÊ DE REDUÇÃO	503-R	2 1/2" X 2"	3,75	
	JUNÇÃO ROSCADA		1 1/4"	3,44
	JUNÇÃO ROSCADA		2"	5,74
	JUNÇÃO ROSCADA		2 1/2"	7,05
	UNIÃO	501	1/2"	0,22
	UNIÃO	501	5/8"	0,22
	UNIÃO	501	3/4"	0,43
	UNIÃO	501	1"	0,53
	UNIÃO	501	1 1/4"	0,79
	UNIÃO	501	1 1/2"	1,12
	UNIÃO	501	2"	1,12
	UNIÃO	501	2 1/2"	2,12
UNIÃO	501	3"	2,65	
	UNIÃO DE REDUÇÃO	501-R	3/4" X 1/2"	0,84
	UNIÃO DE REDUÇÃO	501-R	3/4" X 5/8"	0,85
	UNIÃO DE REDUÇÃO	501-R	1" X 1/2"	0,69
	UNIÃO DE REDUÇÃO	501-R	1" X 5/8"	0,81
	UNIÃO DE REDUÇÃO	501-R	1" X 3/4"	0,88
	UNIÃO DE REDUÇÃO	501-R	1 1/4" X 1/2"	0,89
	UNIÃO DE REDUÇÃO	501-R	1 1/4" X 5/8"	0,96
	UNIÃO DE REDUÇÃO	501-R	1 1/4" X 3/4"	1,05
	UNIÃO DE REDUÇÃO	501-R	1 1/4" X 1"	1,05
	UNIÃO DE REDUÇÃO	501-R	1 1/2" X 3/4"	1,08
	UNIÃO DE REDUÇÃO	501-R	1 1/2" X 1"	1,08
	UNIÃO DE REDUÇÃO	501-R	1 1/2" X 1 1/4"	1,08
	UNIÃO DE REDUÇÃO	501-R	2" X 3/4"	1,30
	UNIÃO DE REDUÇÃO	501-R	2" X 1"	1,39
	UNIÃO DE REDUÇÃO	501-R	2" X 1 1/4"	1,46
	UNIÃO DE REDUÇÃO	501-R	2" X 1 1/2"	1,37
	UNIÃO DE REDUÇÃO	501-R	2 1/2" X 1 1/2"	1,97
UNIÃO DE REDUÇÃO	501-R	2 1/2" X 2"	2,10	