






TABELA DE PREÇOS

Suportes Contador, Junções, Chapas e Anilhas

 Suporte contador completo	Medida		Preço
	Contador	Junções	
	½"	¾"	6,04
	¾"	1"	10,83
	1"	1 ¼"	29,38
	1 ¼"	1 ½"	44,43
1 ½"	2"	82,31	
 Junção elástica	Medida		Preço
	Junções	p/Contador	
	¾"	½"	2,93
	1"	¾"	5,72
	1 ¼"	1"	15,23
	1 ½"	1 ¼"	20,62
2"	1 ½"	43,52	
 Junção fixa	Medida		Preço
	Junções	p/Contador	
	¾"	½"	2,22
	1"	¾"	3,84
	1 ¼"	1"	11,61
	1 ½"	1 ¼"	16,32
2"	1 ½"	30,83	
 Chapa Suporte	Medida		Preço
	½"		0,98
	¾"		1,09
	1"		2,54
	1 ¼"		5,26
1 ½"		8,50	
 Anilha borracha	Medida		Preço
	Anilha	p/suporte cont.	
	¾"	½"	1,85
	CF: 761		
	1"	¾"	1,97
CF: 665			